中学校給食無料試食会アンケート結果

実施期間：２０１９年９月～２０２０年１月

中学校給食無料試食会について

弁当併用外注給食方式にて給食を実施している町田市立中学校１９校において、中学校給食を実際に食べて知ってもらい、改善に関する意見を収集するため、中学校給食無料試食会を実施しました。

１　無料試食会の参加状況

【生　徒】

○ 実施期間　　２０１９年９月～２０２０年１月

○ 参 加 率　　７８．４％

○ 不参加理由　　食物アレルギー、好き嫌いが多い、給食注文予定がない等

実施月	学校名	学年	申込割合（学年別）	申込割合（学校別）
9月（5校）	南	1年	79.4%	68.7%
		2年	65.5%	
		3年	62.4%	
		特支	59.1%	
	堺	1年	83.2%	75.3%
		2年	69.9%	
		3年	70.2%	
		特支	88.0%	
	薬師	1年	90.9%	90.7%
		2年	91.7%	
		3年	91.0%	
		特支	83.0%	
	町田第二	1年	90.5%	79.5%
		2年	73.5%	
		3年	74.5%	
	木曽	1年	86.4%	83.5%
		2年	70.9%	
		3年	93.5%	
10月（5校）	鶴川第二	1年	82.2%	81.5%
		2年	88.2%	
		3年	76.5%	
	町田第三	1年	78.4%	78.9%
		2年	76.3%	
		3年	82.9%	
		相談学級	62.5%	
	小山	1年	85.7%	79.4%
		2年	71.9%	
		3年	79.1%	
	南大谷	1年	90.8%	79.5%
		2年	78.3%	
		3年	67.0%	
		特支	86.3%	
	小山田	1年	63.2%	57.6%
		2年	60.6%	
		3年	50.4%	
11月（5校）	山崎	1年	91.2%	83.2%
		2年	83.9%	
		3年	78.5%	
		特支	63.2%	
	南成瀬	1年	95.7%	87.5%
		2年	86.5%	
		3年	80.2%	
	真光寺	1年	88.6%	89.6%
		2年	95.6%	
		3年	85.5%	
	成瀬台	1年	72.8%	66.0%
		2年	68.2%	
		3年	57.4%	
		特支	57.9%	
	金井	1年	80.1%	82.0%
		2年	83.2%	
		3年	82.6%	

実施月	学校名	学年	申込割合（学年別）	申込割合（学校別）
１２月（２校）	鶴川	1年	93.5%	88.7%
		2年	83.7%	
		3年	89.8%	
		特支	66.7%	
	町田第一	1年	85.9%	85.0%
		2年	85.1%	
		3年	82.8%	
		特支	89.7%	
１月（２校）	忠生	1年	78.6%	69.1%
		2年	58.4%	
		3年	67.5%	
		特支	79.5%	
	つくし野	1年	84.9%	75.7%
		2年	68.9%	
		3年	74.7%	
		特支	92.6%	
参加率			78.4%	

【保護者】

○ 実施期間

生徒向け無料試食会実施期間のうち、学校が設定した３日間に事前に申込した保護者に無料試食会に参加していただき、試食後アンケートに協力していただきました。

○ 参加者数　　４８９人

実施月	学校名	参加者数（学校別）
９月（５校）	南	28
	堺	20
	薬師	14
	町田第二	22
	木曽	17
10月（５校）	鶴川第二	10
	町田第三	28
	小山	29
	南大谷	10
	小山田	27
11月（５校）	山崎	16
	南成瀬	31
	真光寺	42
	成瀬台	50
	金井	13

実施月	学校名	参加者数（学校別）
１２月（２校）	鶴川	38
	町田第一	36
１月（２校）	忠生	27
	つくし野	31
参加者数		489

【生徒用／全体】

・給食を「利用している」「時々利用している」という回答は13.2%であった。
・今回試食したと回答した85.8%（7,839名）に問4以下の設問に回答してもらった。
・味付けについては「ちょうどよい」が60.4%（「濃い」10.3%、「薄い」27.6%）、量は「ちょうどよい」が42.8%（「多い」41.0%、「少ない」15.6%）である。
・今後「注文したい」「たまには注文したい」は合わせて17.7%であった。「どちらかというと注文したくない」「注文したくない」人の主な理由としては「家のお弁当がよいから」（63.1%）、「おいしくないから」（43.5%）、「冷たいから」（33.4%）というものが多かった。

問1　あなたの学年は

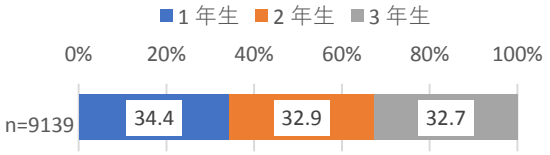

問2　給食を利用していますか

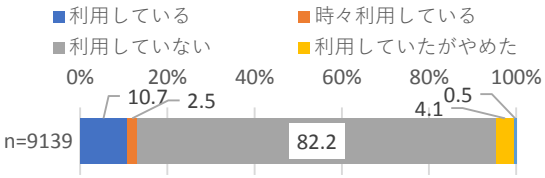

問3　無料試食会で試食しましたか

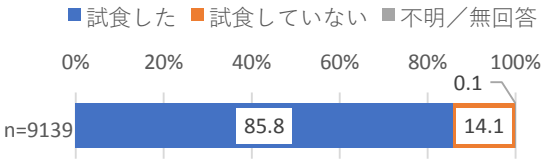

問4　給食の味付けはどうでしたか

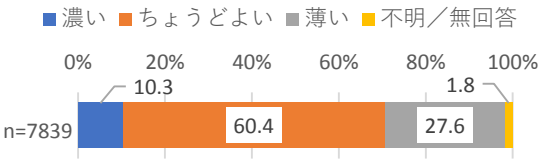

問5　給食の量はどうでしたか

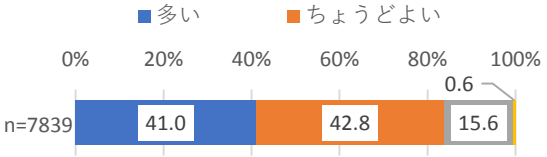

問6-1　今後給食を注文したいと思いますか

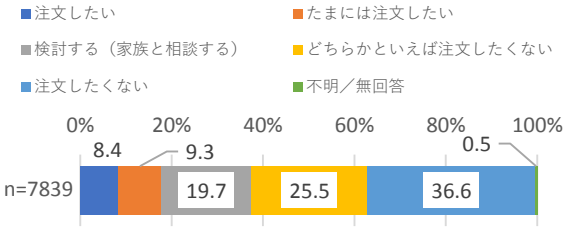

問6-2　（どちらかといえば注文したくない/注文したくないを選択した人）主な理由は次のどれですか（あてはまるもの2つまで）

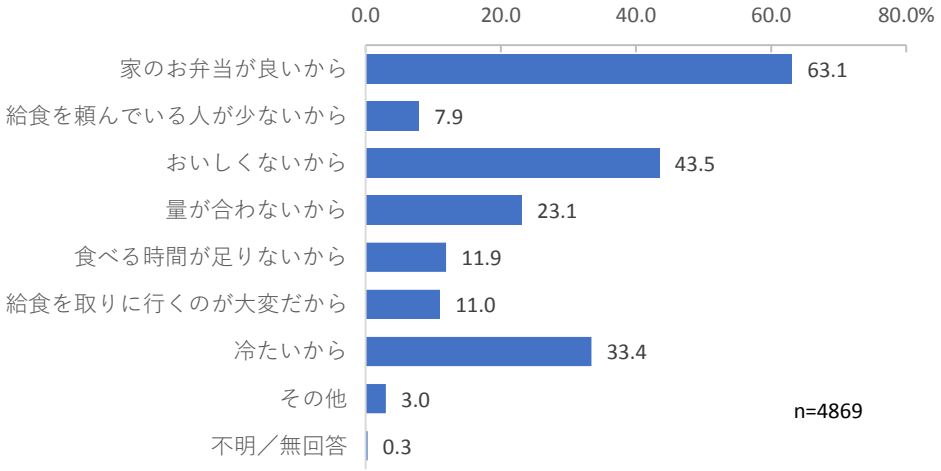

・もっと給食を利用しやすくするために必要なこととして多かったのは、「温かいもの（汁物等）が食べられること」（必要＋どちらかといえば必要が71.9%）、「献立のリクエストをとり、生徒の希望を献立に取り入れること」（68.1%）、「量が調節できること」（65.8%）、「味付けを改善すること」（57.7%）、「給食時間が長くなること」（52.8%）等である。
・クラスで何人頼んでいると頼みやすいかという質問には「10～19人」という回答が34.6%（数字回答を10人単位で集計）と最も多かった。

問7　生徒の皆さんがもっと給食を利用しやすくするために、必要なことは何ですか

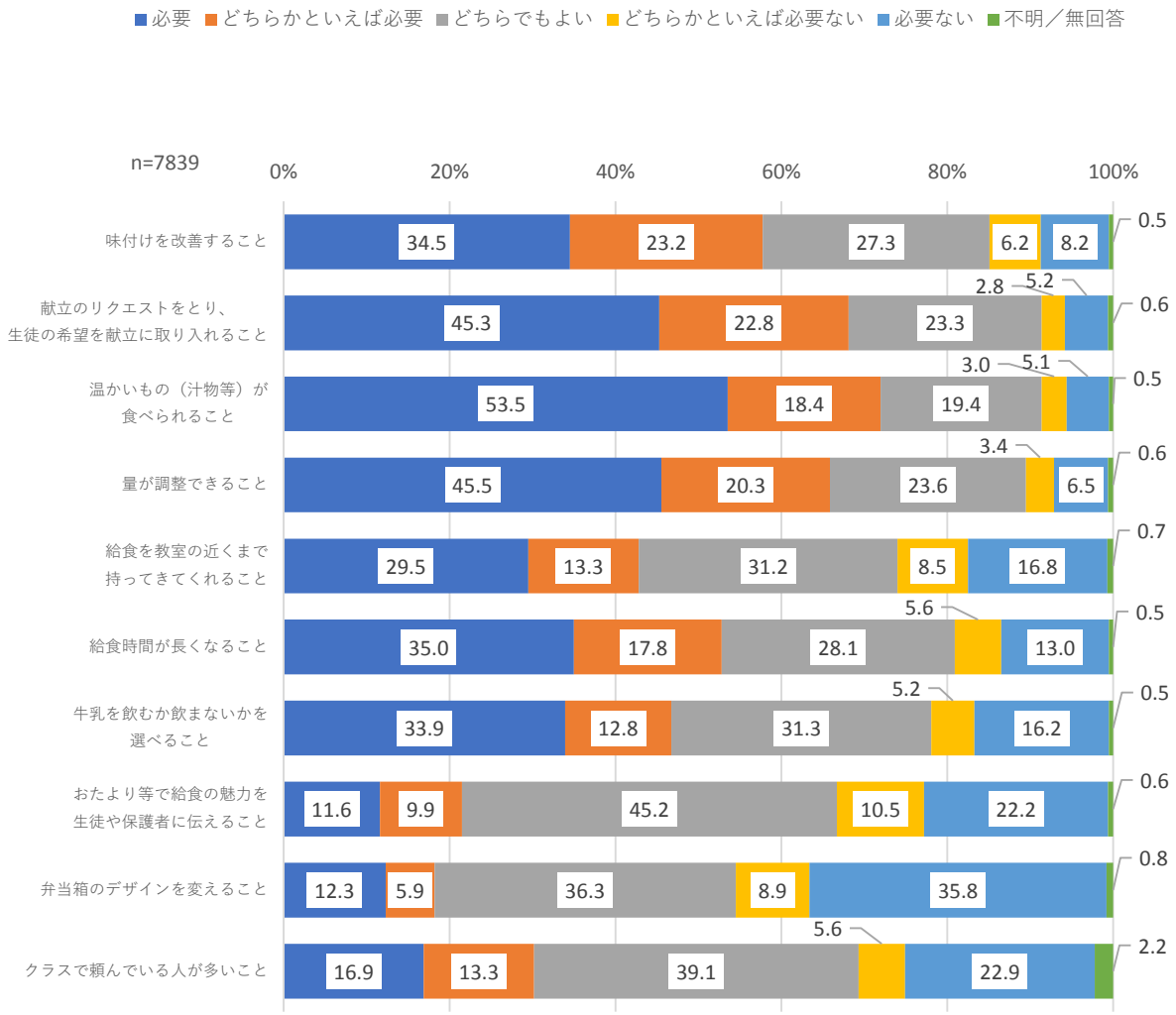

問7　生徒の皆さんがもっと給食を利用しやすくするために、必要なことは何ですか
クラスで何人頼んでいると頼みやすいですか

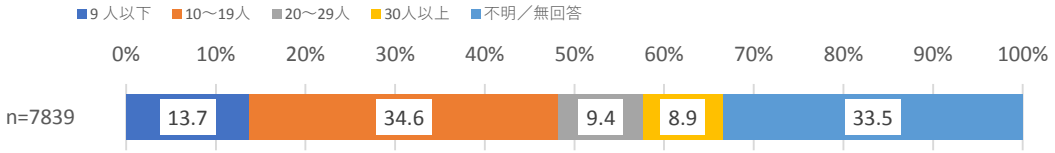

・もっと給食を利用しやすくするためのアイディアとしては、「温かくする」が断然多かった。次いで「おいしくする」、「デザート／果物」、「小学校の給食がよい」等が多くあげられた。
・その他給食に関する意見としては、「温かくする／冷たい」が1番多い。また、「おいしい」という意見が2番めに多い一方、「おいしくない」という意見もそれに次いで多かった。

問7　他に良いアイディアがあれば記入してください（回答数　1207件/7839件　※複数回答可）

	回答数		回答数
温かくする	378	味が薄い	12
おいしくする	75	安くする／無料にする	12
デザート／果物	60	量を調節できるように	12
小学校の給食がよい	46	子供／年齢にあったもの	11
パンを増やす／入れる	41	嫌いな物を入れないでほしい	11
食品、メニュー、組み合わせについて	40	色について（彩りよくする等）	10
スプーン等ほしい	37	汁物追加	10
学校で作る/給食室で作る	34	アイス食べたい	10
味付けの改善	34	野菜減らす	9
保温材を使用してあたためる	32	業者を変える	9
見た目の改善	29	牛乳についてのアイディア	9
メニュー・献立・セレクト等献立に関する意見	22	量が多い	9
ふりかけをかけてほしい	22	肉を増やす	9
リクエスト／アンケート	22	全員給食	8
容器／箱の改善	21	おいしくない	8
牛乳を変える	20	箸を変える等のアイディア	8
麺を増やす／入れる	18	おかわり	8
量が少ない	18	給食をなくす	7
米、ご飯関連のアイディア	15	臭い関係の意見	7
特別メニュー	15	季節感／季節にあったもの	7
入れ方の工夫	15	冷たくてもおいしいものにする	7
飲み物のレパートリー	13	スイーツ	7

※その他給食に関して意見があれば、記載してください（1431件/7839件　※複数回答可）

	回答数		回答数
温かくする／冷たい	349	箸を変える等の意見	15
おいしい	149	入れ方の工夫	15
おいしくない	113	メニュー・献立・セレクト等献立に関する意見	14
量が多い	56	デザート／果物	14
おいしくする	51	飲み物のレパートリー	14
食品、メニュー、組み合わせについて	47	子供／年齢にあったもの	13
米、ご飯関連についての意見	45	容器／箱の改善	13
味が薄い	43	野菜減らす	13
味付けの改善	41	臭いに関する意見	13
パンを増やす／入れる／揚げパン	40	汁ものがほしい	12
ありがとうございました／ごちそうさま	30	全員給食	12
小学校の給食がよい	29	味の濃いのと薄いのとの差	11
スプーン等ほしい	24	量を調節できるように	11
見た目の改善	22	牛乳についての意見	11
学校で作る/給食室で作る	20	肉を増やす	11
ふりかけをかけてほしい	19	リクエスト／アンケート	10
保温材を使用してあたためる	18	きのこが多い	9
栄養を重視しすぎ	18	味が濃い	8
時間を長く	17	取りに行くのが手間／持ってきて	8
量が少ない	17	麺を増やす／入れる	8
牛乳を変える	17	野菜などについての意見	8
嫌いな物を入れないでほしい	15	広報／良さを伝える／イメージの改善	8

【保護者用／全体】

・給食を「利用している」「時々利用している」という回答は18.2%であった。
・味付けについては「ちょうどよい」が78.3%（「濃い」3.7%、「薄い」14.3%）、量は「ちょうどよい」が54.2%（「多い」13.3%、「少ない」28.6%）である。
・今後「注文したい」「たまには注文したい」は合わせて41.5%であった。「どちらかというと注文したくない」「注文したくない」人の主な理由としては「自分の子供には量が合わないから」（36.2%）、「給食を取りに行くのが大変そうだから」（36.2%）というものが多かった。

問1　お子さんの学年は

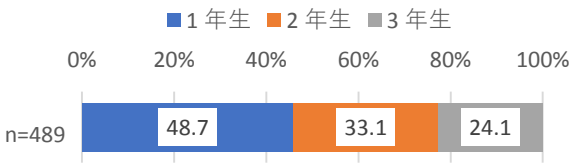

問2　給食を利用していますか

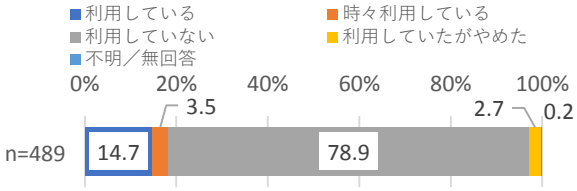

問3　給食の味付けは生徒にとってどうでしたか

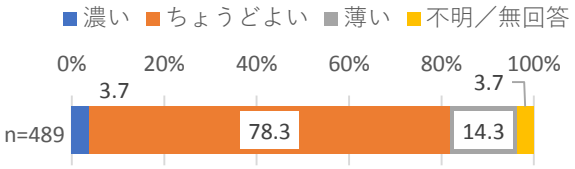

問4　給食の量は生徒にとってどうでしたか

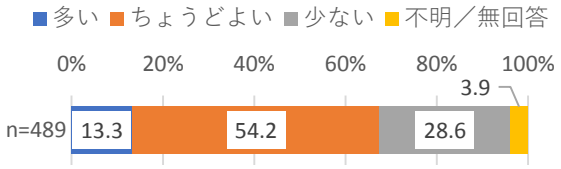

問5-1　今後給食を注文したいと思いますか

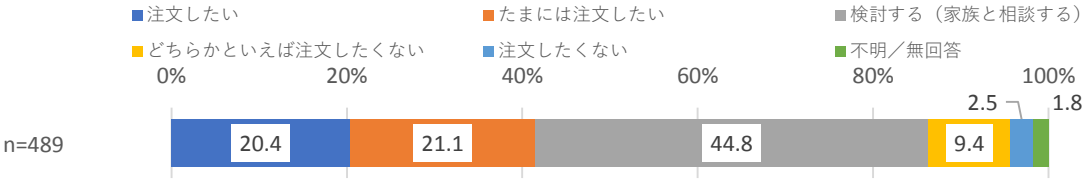

問5-2　（どちらかといえば注文したくない/注文したくないを選択した人）主な理由は次のどれですか（あてはまるもの2つまで）

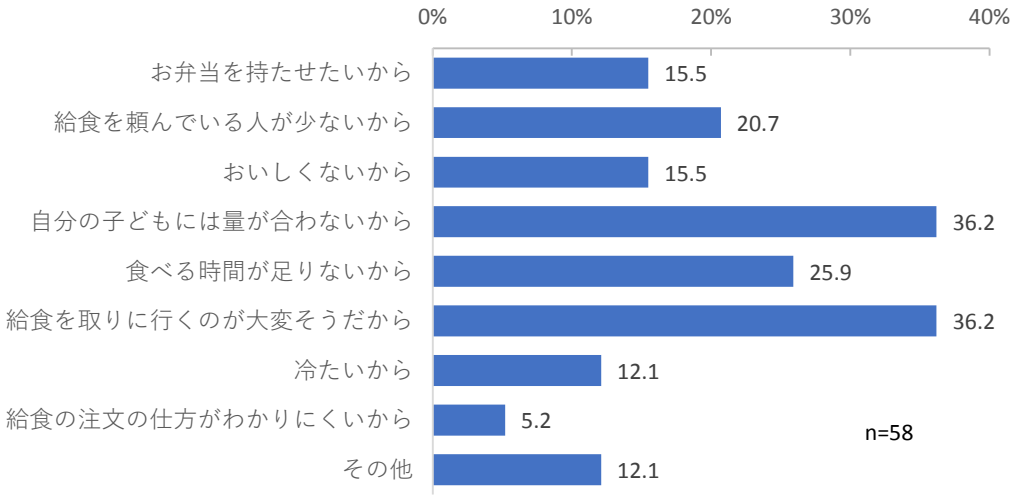

・もっと給食を利用しやすくするために必要なこととして多かったのは、「給食時間が長くなること」（必要＋どちらかといえば必要が79.3%）、「温かいもの（汁物等）が食べられること」（74.4%）、「量が調節できること」（74.0%）、「献立のリクエストをとり、生徒の希望を献立に取り入れること」（72.2%）等である。クラスで何人頼んでいると頼みやすいかという質問には「10～19人」という回答が40.5%（数字回答を10人単位で集計）と最も多かった。
・予約・.注文方法でよりよくするためには、「メールでお知らせがあると良い」（49.7%）、「少額で支払できると良い」（40.3%）が、支払方法としては「現状のままで良い」（44.0%）、「クレジットカード支払ができると良い」（38.9%）、「口座引き落としができると良い」（38.0%）が拮抗している。

問6　生徒の皆さんがもっと給食を利用しやすくするために、必要なことは何ですか

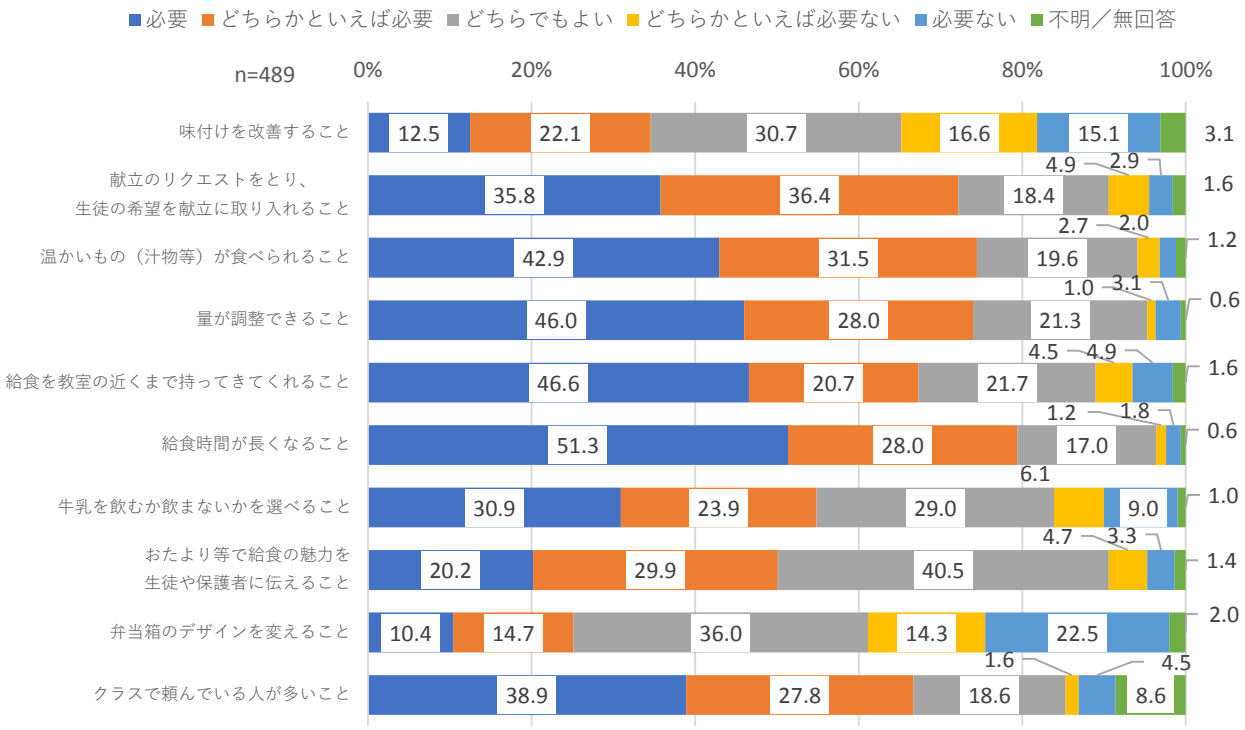

問6　生徒の皆さんがもっと給食を利用しやすくするために、必要なことは何ですか
クラスで何人頼んでいると頼みやすいですか

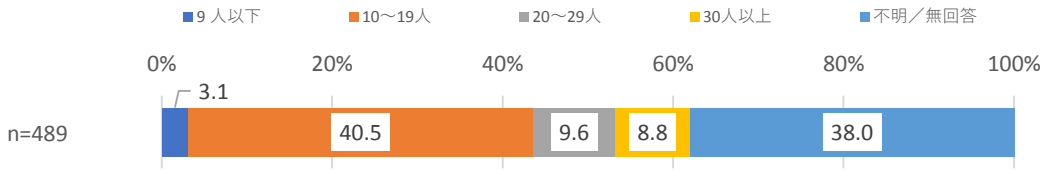

問7-1　より良くするために実施すると良いと思うもの【給食予約・注文方法】（あてはまるものすべて）

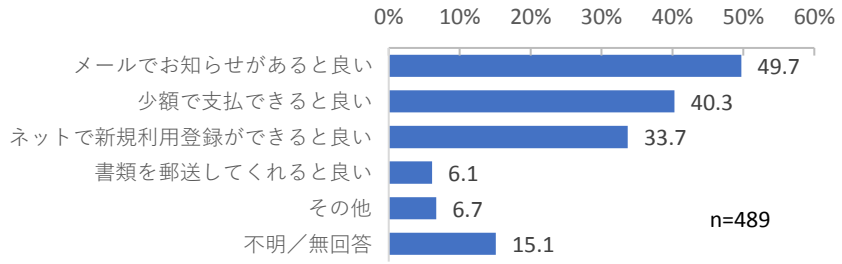

問7-2　より良くするために実施すると良いと思うもの【給食費支払方法】（あてはまるものすべて）

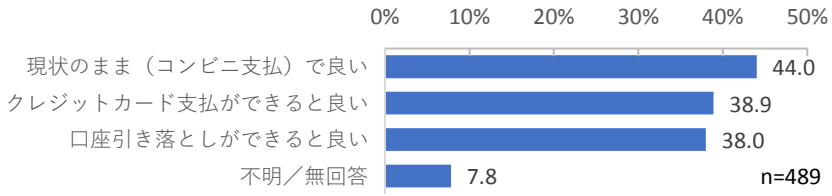

・もっと給食を利用しやすくするためのアイディアとしては、「全員給食」が多かった。次いで「おかずを温かくする」、「量を選べると良い」等が多くあげられた。
・その他給食に関する意見としては、「よかった／おいしかった／十分」というものが最多だった。他には「全員給食」、「注文の期間／方法／単位／タイミングの工夫」、「時間を長くする」等の意見が多くあげられた。

問6　他に良いアイディアがあれば記入してください（回答数　190件/489件　※複数回答可）

	回答数
全員給食	32
おかずを温かくする	20
量を選べると良い／おかわり	18
子供向けの味／メニュー	14
注文の期間／単位／タイミングの工夫	13
メニューへの注文等について	13
小学校のように	7
時間を長くする	7
ふりかけをかけてほしい	6
給食室を作る／必要	5
エレベーターや取りに行く時間の短縮	5
おかずだけ／単品等の選択	5
量が少ない	4
見た目／彩りよくする	4
スプーンが必要	4
定期的な給食／試食会の機会	4
フルーツを入れる	3
容器の改善	2
その他.	24
特になし	1

※その他給食に関して意見があれば、記載してください（回答数　448件/489件　※複数回答可）

	回答数
よかった／おいしかった／十分	90
全員給食	41
注文の期間／方法／単位／タイミングの工夫	36
時間を長くする	31
量を選べると良い／おかわり	30
おかずを温かくする／温かい汁物を	27
エレベーターや取りに行く時間の短縮	22
おいしくないというイメージや噂が先行している	16
量が少ない	16
子供向けの味／メニューを	15
自校式／給食室を作る／小学校と共同	14
ありがとうございます	13
牛乳はなくても／選べるように	12
頼む人数が少なくて頼みづらくなっている	12
メニューへの注文等について	11
ふりかけをかけてほしい	9
小学校のように	8
容器の改善	8
定期的な給食／試食会の機会	7
味付けの改善	5
スプーンが必要	5
見た目／彩りよくする	4
おかずだけ／単品等の選択	4
フルーツを入れる	1
その他	11
特になし	1