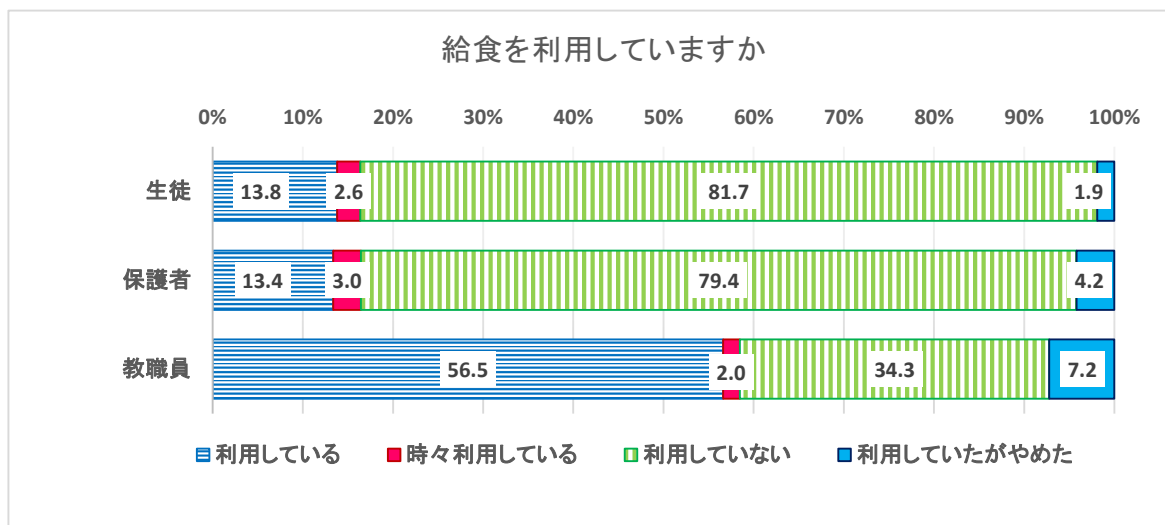


教職員

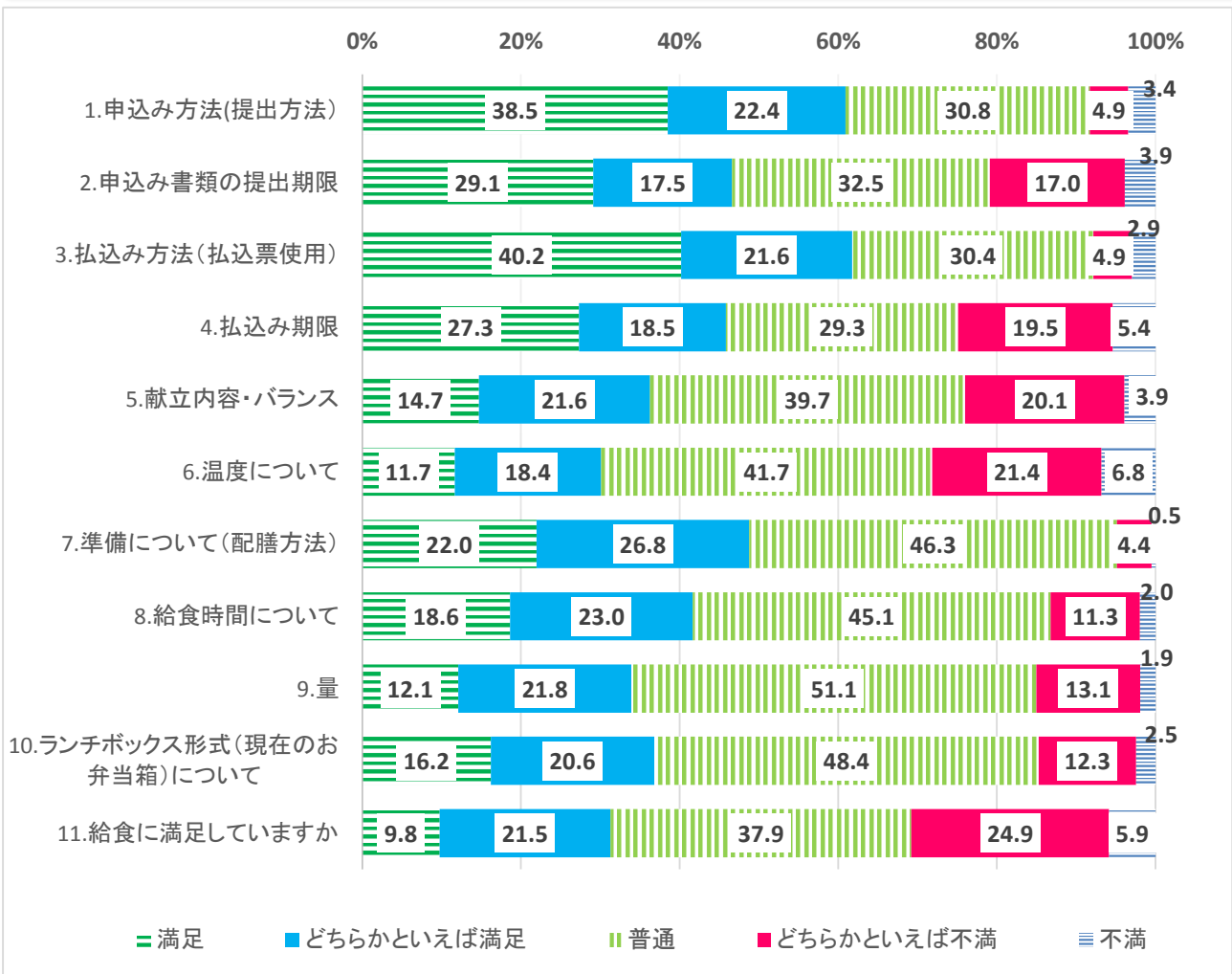
【問 1】利用状況



『利用している』『時々利用している』と回答したのは、生徒16.4%、保護者16.4%、教職員58.5%、『利用していない』『利用していたがやめた』と回答したのは、生徒83.6%、保護者83.6%、教職員41.5%であった。

【問 2】

【給食を利用している・時々利用している】と回答した教職員に【満足】【どちらかといえば満足】【普通】【どちらかといえば不満】【不満】から当てはまるものを選択してもらった。



【結果】

●1. 申込み方法(申し込みの提出方法)について

現在は申込み書を記入し、期限までに提出する方法としている。

【満足】【どちらかといえば満足】と回答している人は、60.9%となっております

【不満】【どちらかといえば 不満】と回答している人は、8.3%であった。

●2. 申込書の提出期限について

現在は7日～10日間(長期休暇前は7日程度)の期間としている。

【満足】【どちらかといえば満足】と回答している人は、46.6%となっております

【不満】【どちらかといえば 不満】と回答している人は、20.9%であった。

●3. 払い込み方法(払込票使用)について

現在は払込票を使用し、コンビニエンスストアまたはゆうちょ銀行で払い込みをする方法。

【満足】【どちらかといえば満足】と回答している人は、61.8%となっております

【不満】【どちらかといえば 不満】と回答している人は、7.8%であった。

●4. 払い込み期限について

現在は1週間前後の期間としている。

【満足】【どちらかといえば満足】と回答している人は、45.8%となっております

【不満】【どちらかといえば 不満】と回答している人は、24.9%であった。

給食を利用している人の回答の続き

●5.献立内容・栄養バランスについて

【満足】【どちらかといえば満足】と回答している人は、36.3%となっております

【不満】【どちらかといえば 不満】と回答している人は、24.0%であった。

●6.温度について

【満足】【どちらかといえば満足】と回答している人は、30.1%となっております

【不満】【どちらかといえば 不満】と回答している人は、28.2%であった。

●7.準備について(配膳方法)

【満足】【どちらかといえば満足】と回答している人は、48.8%となっております

【不満】【どちらかといえば 不満】と回答している人は、4.9%であった。

●8.給食時間について

【満足】【どちらかといえば満足】と回答している人は、41.6%となっております

【不満】【どちらかといえば 不満】と回答している人は、13.3%であった。

●9.量について

【満足】【どちらかといえば満足】と回答している人は、33.9%となっております

【不満】【どちらかといえば 不満】と回答している人は、15.0%であった。

●10.ランチボックス形式(現在のお弁当箱)について

【満足】【どちらかといえば満足】と回答している人は、36.8%となっております

【不満】【どちらかといえば 不満】と回答している人は、14.8%であった。

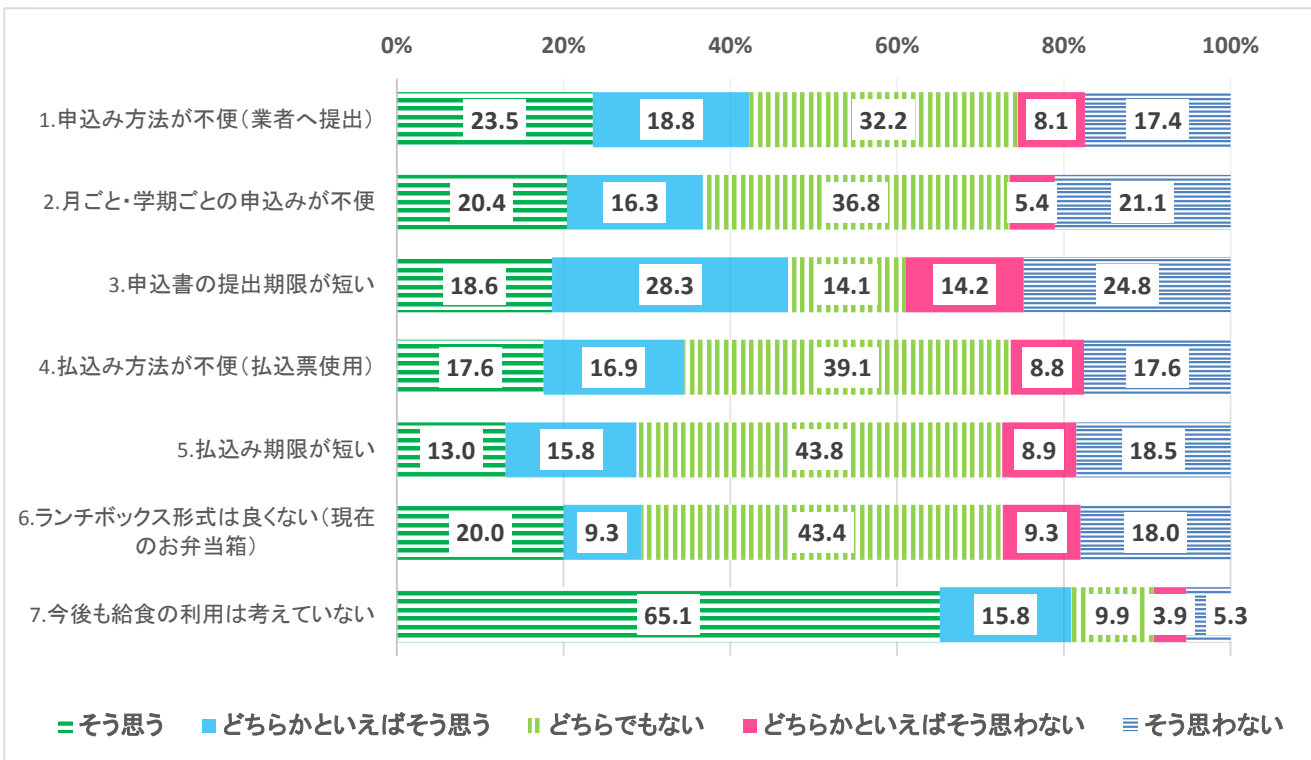
●11.現在の給食について満足していますか

【満足】【どちらかといえば満足】と回答している人は、31.3%となっております

【不満】【どちらかといえば 不満】と回答している人は、30.8%であった。

【問 3】

【給食を利用していない・利用していたがやめた】と回答した教職員に【そう思う】【どちらかといえばそう思う】【どちらでもない】【どちらかといえばそう思わない】【そう思わない】から当てはまるものを選択してもらった。



【結果】

●1. 申込み方法(業者への提出)が不便 について

現在は申込み書を記入し、期限までに業者へ提出する方法としている。
【そう思う】【どちらかといえばそう思う】と回答している人は、**42.3%**となっており
【そう思わない】【どちらかといえばそう思わない】と回答している人は**25.5%**であった。

●2. 月ごと・学期ごとの申し込みが不便 について

現在は1ヶ月単位または学期ごとの継続した複数ヶ月単位での申し込みとしている。
【そう思う】【どちらかといえばそう思う】と回答している人は、**36.7%**となっており
【そう思わない】【どちらかといえばそう思わない】と回答している人は、**26.5%**であった。

●3. 申込書の提出期限が短い について

現在は7日～10日間(長期休暇前は7日程度)の期間としている。
【そう思う】【どちらかといえばそう思う】と回答している人は、**46.9%**となっており
【そう思わない】【どちらかといえばそう思わない】と回答している人は**39.0%**であった。

●4. 払い込み方法(払込票使用)が不便 について

現在は払込票を使用し、コンビニエンスストアまたはゆうちょ銀行で払い込みをする。
【そう思う】【どちらかといえばそう思う】と回答している人は、**34.5%**となっており
【そう思わない】【どちらかといえばそう思わない】と回答している人は、**26.4%**であった。

●5. 払い込み期限が短い について

現在は1週間程度の期間としている。
【そう思う】【どちらかといえばそう思う】と回答している人は、**28.8%**となっており
【そう思わない】【どちらかといえばそう思わない】と回答している人は、**27.4%**であった。

給食を利用していない人の回答の続き

●6. ランチボックス形式(現在のお弁当箱)は良くない について

【そう思う】【どちらかといえばそう思う】と回答している人は、**29.3%**となっており

【そう思わない】【どちらかといえば そう思わない】と回答している人は、**27.3%**であった。

●7. 今後も、給食の利用は考えていない について

【そう思う】【どちらかといえばそう思う】と回答している人は、**80.9%**となっており、

【そう思わない】【どちらかといえば そう思わない】と回答している人は、**9.2%**であった。

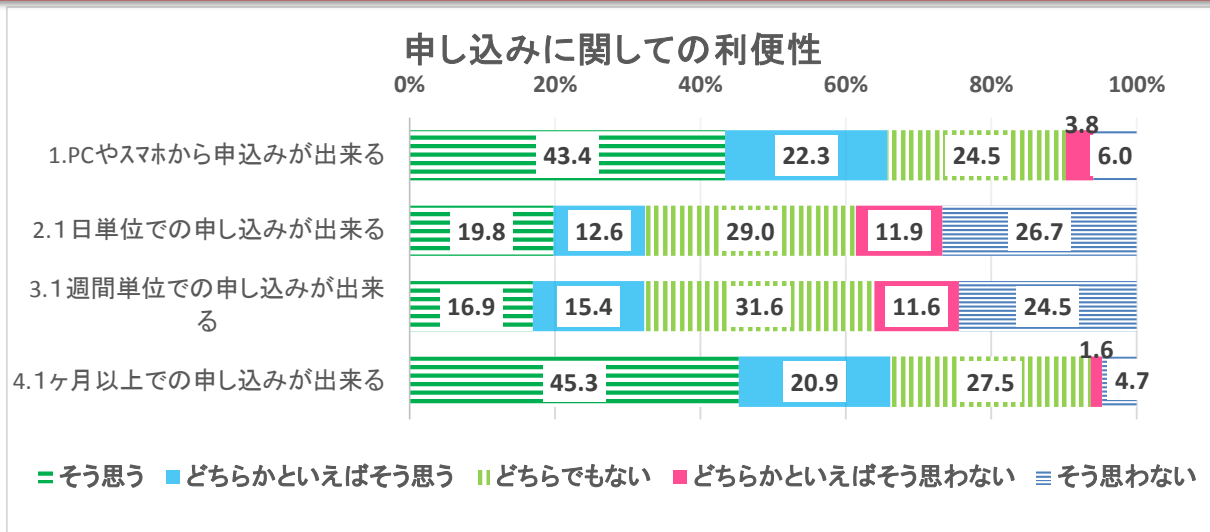
【問 4】

【中学校給食に求めること】についての回答(全員)

- 申し込みに関するの利便性
- 払い込みに関するの利便性
- 給食について

【そう思う】【どちらかといえばそう思う】【どちらでもない】【どちらかといえばそう思わない】

【そう思わない】から当てはまるものを選択してもらった。

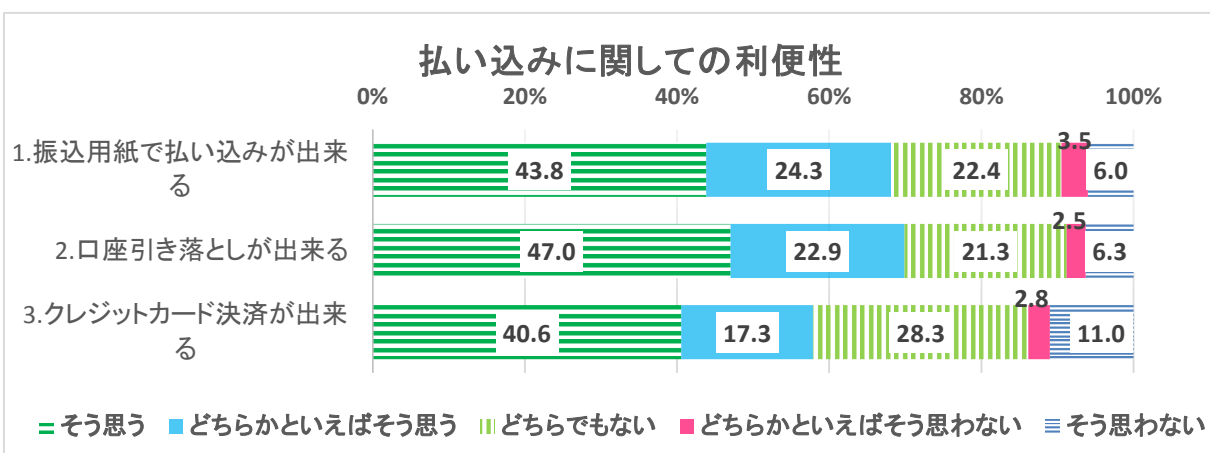


【結果】

- 申し込みに関するの利便性について求めること

【そう思う】【どちらかといえばそう思う】と回答している人の割合は以下のとおり。

- 1.《パソコンやスマートフォンから申し込みが出来る》 65.7%
- 2.《1日単位で、申し込みが出来る》 32.4%
- 3.《1週間単位で申し込みが出来る》 32.3%
- 4.《1ヶ月以上での申し込みが出来る》 66.2%



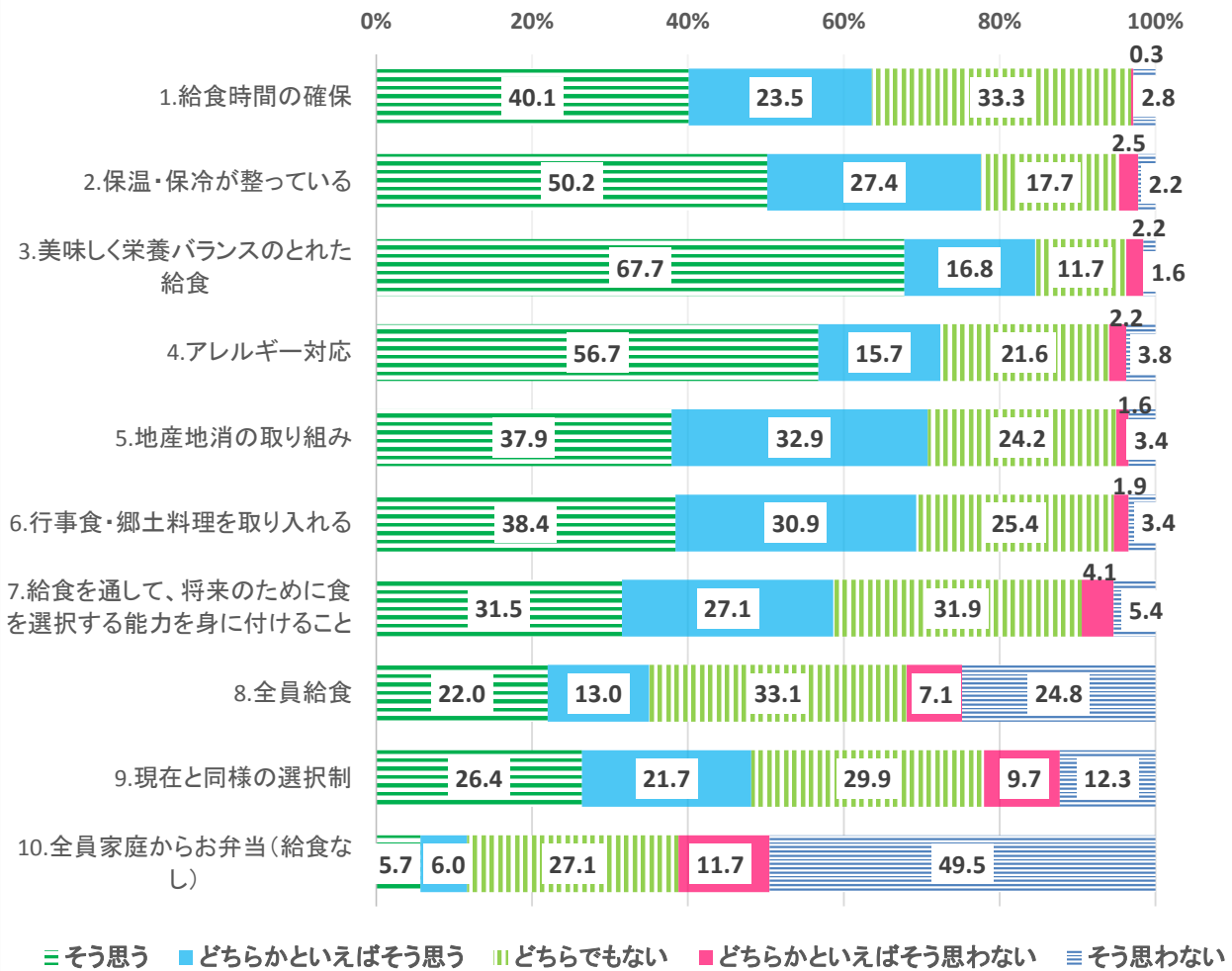
【結果】

- 払い込みに関するの利便性について求めること

【そう思う】【どちらかといえばそう思う】と回答している人の割合は以下のとおり。

- 1.《振込み用紙で払い込みが出来る》 68.1%
- 2.《口座引き落としが出来る》 69.9%
- 3.《クレジットカード決済が出来る》 57.9%

給食に関すること



【結果】

●中学校給食について求めること

【そう思う】【どちらかといえばそう思う】と回答している人の割合は以下のとおり。

- 1.《給食時間の確保》 63.6%
- 2.《保温・保冷が整っている》 77.6%
- 3.《美味しく栄養バランスのとれた給食》 84.5%
- 4.《アレルギー対応》 72.4%
- 5.《地産地消の取り組み》 70.8%
- 6.《行事食・郷土料理を取り入れる》 69.3%
- 7.《給食を通して、将来のために食を選択する能力を身に付けること》 58.6%
- 8.《昼食は全員同じ給食が良い》 35.0%
- 9.《昼食は家から持ってくる弁当か給食を注文する選択制が良い》 48.1%
- 10.《昼食は家から持ってくる弁当が良い(給食なし)》 11.7%