

オンライン申請の方法

町田市学校給食代替費補助金交付申請書

(1) 申請期間：2027年3月11日（木）まで

4・5月分から給付をご希望の場合は、2026年5月31日（日）までに申請してください。

6月1日以降に申請された場合は、申請日より前の代替費については、原則交付できません。

(2) 対象者：

町田市立の小・中学校に在籍し、以下の理由によって給食（食事＋飲料）または食事の提供を受けず、弁当を持参している。

- (1) 食物アレルギー
- (2) 疾病（給食の提供を受けるべきではないという医師の判断がある場合に限る。）
- (3) 宗教

(3) 申請の手順

右の二次元コードからオンラインにて、申請してください。



1

記載内容を確認し、「新規登録またはログインして申請」を押し、ログインをする。または「アカウント登録せずにメールで申請」を押し、メールアドレスを入力する。

【2026年度】学校給食代替費補助金申請書

入力の状況
0%

町田市の「【2026年度】学校給食代替費補助金申請書」のオンライン申請ページです。

この手続きは、やむを得ない事情で自宅から弁当を持参している児童生徒の保護者に対し、弁当用食材に要する経費として、給食費相当額の補助を受けるための申請フォームです。

詳細は以下のURLから確認してください。

<https://kosodate-machida.tokyo.jp/mokuteki/7/kyuushoku/index.html>

申請後、申請者の氏名・住所・口座を変更する場合は、必ず「学校給食代替費補助金申請変更届」の手続きをしてください。

内容を確認してください。

ログインしていただく、申請書の一時保存や申請履歴の確認ができます。

新規登録またはログインして申請

または

Grafferアカウントを利用しない方

メールアドレスの確認のみで申請ができます。
一時保存や申請履歴の確認など一部機能は使えません。

アカウント登録せずにメールで申請

2

「利用規約」を確認し「利用規約に同意する」にチェックを入れ、「申請に進む」を押し。

利用規約をご確認ください

利用規約 に同意して、申請に進んでください。

利用規約に同意する 必須

申請に進む

3

申請者（保護者）の情報を入力し、「一時保存して、次へ進む」を押し。

申請者の情報

名前 必須

- ①申請をする保護者氏名を入力してください。
- ②姓と名の間にスペースを入れてください。
- ③補助金を受け取る口座名義人と同一にしてください。

町田 太郎 名前（カナ） 必須

- ①申請をする保護者氏名を入力してください。
- ②姓と名の間にスペースを入れてください。
- ③補助金を受け取る口座名義人と同一にしてください。

マチダ タロウ

一時保存して、次へ進む

< 申請の概要等の確認に戻る

4

【確認事項】を確認し、「確認しました。」を選択する。
※学校給食費に未納があるか確認する場合や、未納分を支払って補助金の申請をしたい場合は、保健給食課までお問合せください。

【同意事項】を確認し、同意できるようであれば「同意します。」を選択する。
※同意いただけない場合は、申請ができません。

「一時保存して、次へ進む」を押し。

確認・同意事項

【確認事項】

1. 対象の児童生徒は、町田市立学校に通学していること。
2. 対象の児童生徒、または対象の児童生徒と同一世帯に属する者に係る学校給食費に未納がないこと。

必須 確認しました。

【同意事項】

1. 申請内容について、通学している学校に照会をかけること。
2. 申請内容に変更があった際は、速やかに「町田市学校給食代替費補助金申請変更届」を提出すること。（提出がない場合、給付できない場合があります。）

必須 同意します

一時保存して、次へ進む

< 戻る

5

児童生徒情報を入力し、「一時保存して、次へ進む」を押す。

児童生徒情報

児童生徒氏名 **必須**
 ①対象の児童生徒氏名を入力してください。
 ②姓と名の間にスペースを入れてください。

児童生徒氏名(カナ) **必須**
 ①対象の児童生徒氏名を入力してください。
 ②姓と名の間にスペースを入れてください。

クラス **必須**
 1~8組、A~H組から選択してください。
 特別支援級に在籍の場合は、「特別支援級」を選択してください。

出席番 **必須**

一時保存して、次へ進む

特別支援級に在籍の場合は「特別支援級」を選択します。

6

「申請理由」を選択する。
 全員給食の学校は、「給食提供の状況」を選択する。
 「一時保存して、次へ進む」を押す。

申請理由 **必須**

食物アレルギー

疾病

宗教

給食提供の状況 **必須**

毎日、給食(食事+牛乳)の提供を受けない。

毎日、食事の提供を受けない。

日によって、給食(食事+牛乳)の提供を受けない。

日によって、食事の提供を受けない。

一時保存して、次へ進む

※申請理由は、「食物アレルギー・疾病・宗教」以外認められません。

疾病が理由である場合は、医師の診断による疾病名を入力してください。

疾病名等 **必須**

「疾病」が理由で給食の提供を受けられない場合、医師の診断による疾病名等をご記入ください。

7

補助金受取用の口座情報を入力し、「一時保存して、次へ進む」を押す。

※必ず③で入力した申請者の口座を入力してください。

※誤った口座情報を入力してしまうと、振込ができない場合があります。ご確認をお願いします。

口座情報

補助金を受け取る口座情報を入力してください。
 ①必ず、申請者名義の口座を入力してください。
 ②ゆうちょ銀行の場合、振込用の店名・預金種目・口座番号をお調べの上、入力してください。

金融機関名 **必須**

金融機関コード **必須**
 お手元の通帳等をご確認の上、振込先の金融機関コードを半角数字4桁で入力してください。コードが不明な場合は、こちら (<https://zengin.ajtw.net/>) を参考にして入力してください。

口座名義人 **必須**
 ①姓と名の間にスペースを入力してください。
 ②小さい「ヤ、ユ、ヨ、ツ」や伸ばし棒は使用しないでください。(大きい「ヤ、ユ、ヨ、ツ」やハイフン「-」で代用)。

一時保存して、次へ進む

< 戻る

正しい金融機関名を入力してください。

例) ×ゆうちょ→○ゆうちょ銀行
 ×横浜信金→○横浜信用金庫

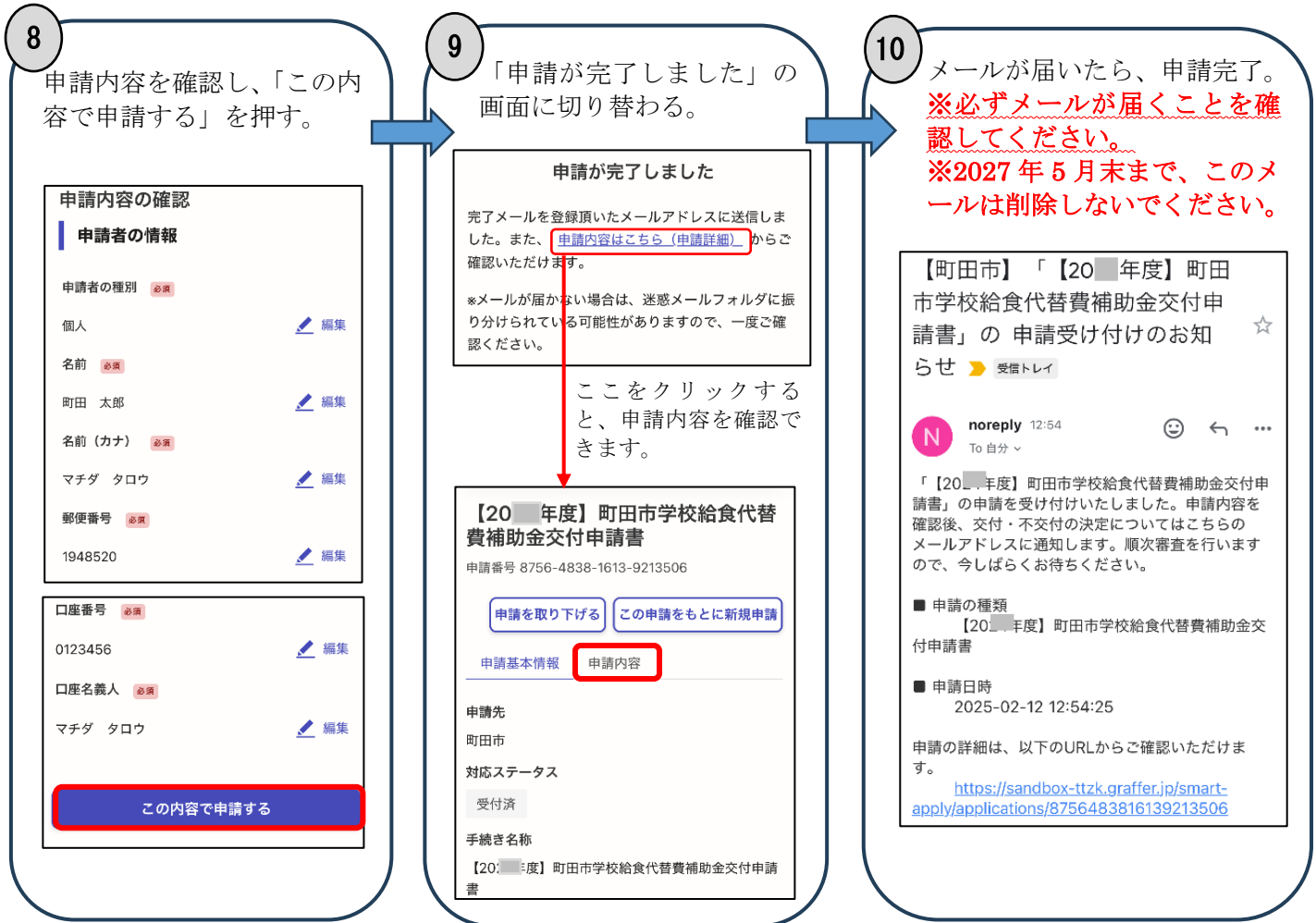
必ず「申請者」の口座を入力してください。

※ゆうちょ銀行の場合は振込用の口座を通帳やゆうちょ銀行のHPなどでお調べの上、入力してください。

ゆうちょ銀行への振込は、記号(5桁)・番号(8桁)を振込用の「店名・預金種目・口座番号」に変更する必要があります(記号(5桁)・番号(8桁)では、振り込むことができません)。

例) 記号: 11940 番号: 12345671 の口座情報の場合

→振込用 支店名: 一九八 支店番号: 198 口座番号: 1234567

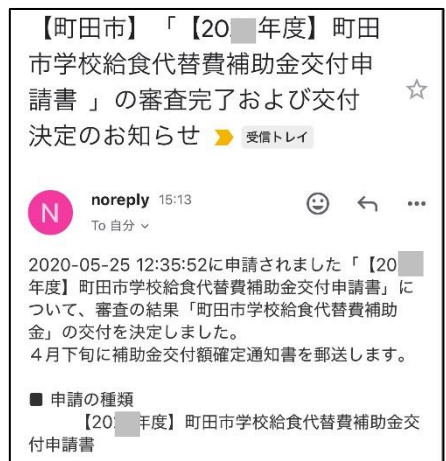


交付決定

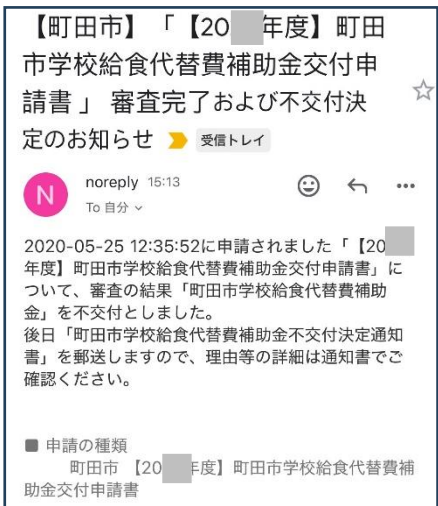
保護者の申請を受け、町田市で審査をした結果、交付することを決定した場合、⑦と同じメールアドレスに「町田市学校給食代替費補助金交付申請書」の審査完了および交付決定のお知らせのメールを送付します。このメールは、補助金が振り込まれるまで、保存してください。
 なお、補助金交付額確定通知書を翌年度4月下旬に郵送します。

不交付決定

保護者の申請を受け、町田市で審査をした結果、不交付とすることを決定した場合、⑦と同じメールアドレスに「町田市学校給食代替費補助金交付申請書」の審査完了および不交付決定のお知らせのメールを送付します。
 後日、「町田市学校給食代替費補助金不交付決定通知書」を郵送しますので、不交付とした理由等については、そちらでご確認ください。



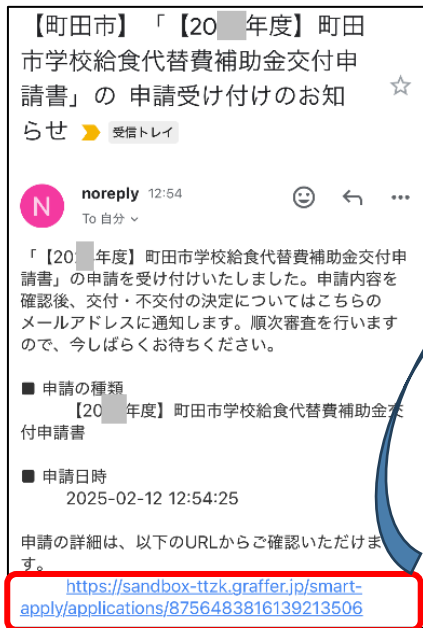
メールの内容は、変更する場合があります。



メールの内容は、変更する場合があります。

申請内容を確認する

「町田市学校給食代替費補助金交付申請書」の申請受け付けのお知らせ」のメールのURLをクリックします。「申請内容」をクリックすると、申請した内容が確認できます。



メールの内容は、変更する場合があります。

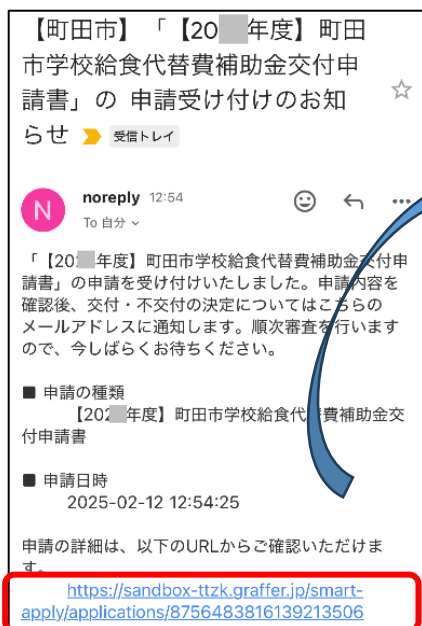


【申請内容が誤っていた場合】

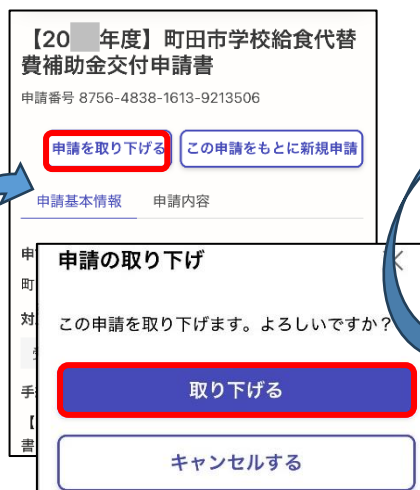
下の「申請を取り下げる」に沿って申請を取り下げ、もう一度申請してください。

申請を取り下げる

「町田市学校給食代替費補助金交付申請書」の申請受け付けのお知らせ」のメールのURLをクリックします。「申請を取り下げる」・「取り下げる」をクリックすると、申請した内容が取り下げできます。



メールの内容は、変更する場合があります。



「対応ステータス」が「取下げ」に変わります。