


就学相談について

町田市教育委員会
教育センター就学相談担当



就学相談とは

特別な支援を必要とするお子さんの就学先について、保護者の皆様と共に考えていく相談

相談対象となるパターン

通常の学級とあわせて
通級指導学級
サポートルーム

特別支援学級

特別支援学校

- いずれかへの就学・入級を検討している
- 就学先に迷っている
- 支援が必要か相談したい



切れ目のない支援のために

入学先へ情報・資料の引継ぎを行います

提供いただいた情報

ご家庭での様子
成長の過程

幼稚園・保育園
での支援・工夫


療育機関等
での様子・支援

医療機関
からの情報



保護者の方の
同意のもとに

小学校へ引継ぎ



就学相談で作成した資料

行動観察

発達検査

スムーズな学校生活を送る
ために・・・

- ・得意な事、苦手な事は？
- ・伝わりやすい指導法は？

就学相談の流れ



案内配布(5月)

①受付(6月)(予約制)

②発達検査(該当者のみ)

③就学相談会(8~12月)

④検討結果のお知らせ
(相談会実施日以降)

⑤学校・学級見学
(この順によらず随時可能)

⑥合意形成・就学先決定
(年内を目途に)

⑦都の就学相談
(特別支援学校対象者のみ)

⑧就学通知(1月下旬)



入 学



受付の流れ

①Grafferスマート申請

お子さんの情報や
就学についてのご希望などを
事前に入力してください

②LINE受付日予約

③来所による受付

Grafferスマート申請した申込書類の確認
面談でお子さんの様子や就学先のご希望
をうかがいます

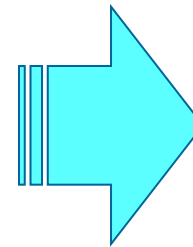
①Grafferスマート申請

5/8(金)
申請スタート

お子さんの健康状態や就学先の希望等を事前にご回答ください

お持ちのスマートフォンまたはパソコンから、就学相談のお申込み手続きを進めることができます

二次元コードを読み取ってください



要注意!!

「Grafferスマート申請」でご回答いただいても、就学相談会のお申込は完了していません

次は、LINEで受付日予約をしてください

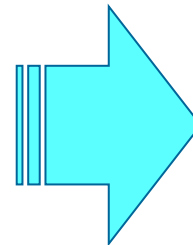
※「Grafferスマート申請・LINE予約について」をご参照ください

②LINE受付予約

5/8(金)
予約スタート

就学相談受付の日時をLINEで予約をしてください

二次元コードを読み取ってください



要注意!!

予約した日時に必ず町田市教育センターへお越しください

来所して受付を行うと、就学相談会のお申込が
完了します

※「Grafferスマート申請・LINE予約について」をご参照ください

③来所による受付

6/8(月)
受付スタート

予約した日時に町田市教育センターへお越しください
お子さんの同伴は不要です

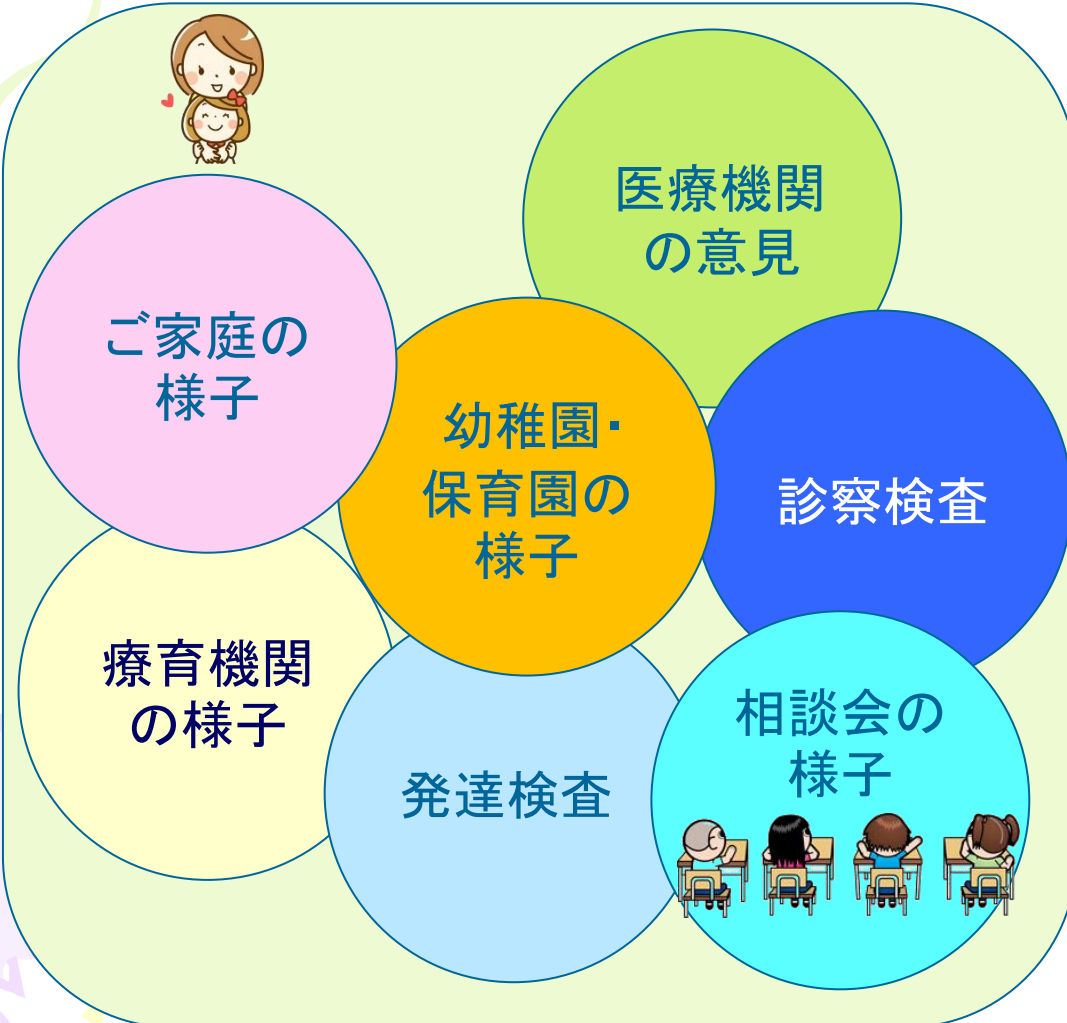
- ・事前入力された申請情報を面談で確認します
- ・お子さんの様子をおうかがいします
- ・就学についてのご希望をうかがいます
- ・町田市の特別支援教育について説明いたします
- ・対象の方は、検査の予約を行います
- ・就学相談会の希望日をうかがいます



※資料1「就学相談のご案内」をご参照ください

【適した学びの場の検討】

相談会后、お子さんにとってどのような学びの場が望ましいか
総合的に検討します



検討メンバー

小中学校の校長・副校長先生
小中学校の教員
特別支援学校の教員
幼稚園・保育園の園長先生
子ども発達センター職員
臨床心理士、医師など

検討結果のお知らせ

- 学びの場の検討は、就学相談委員が行います
- 検討結果は、通知または電話でお伝えします
ご希望があれば、面談も行います
- 検討結果は、保護者の方のご希望と一致しない場合があります



4月 入学



～ご入学おめでとうございます～

