

プレママ・パパクラスの予約・確認・キャンセルが LINE ができるようになりました

※一部できない場合があります。注意事項をよくご覧ください。

LINE でプレママ・パパクラスの予約変更ができる対象の方

- ・2024年4月以降のプレママ・パパクラスを予約する方

注意事項

- ・受講できる対象者が、妊娠 16 から 35 週までの町田市内にお住いの妊婦の方とそのパートナーになります。対象者以外は予約ができなくなっています。町田市ホームページのお知らせで受講できる対象出産予定日をご確認下さい。
- ・予約コースごとに、予約可能な人数に限りがあるため、必ず予約できるとは限りません。ご了承ください。
- ・LINE 上で予約の取り消しが可能な期間は、**受講日 2 営業日前夕方 16 時まで**です。
- ・登録した電話番号を元に、各コース予約を行うシステムになっています。登録した番号を間違えないようにお気を付けください。

(1) 初回登録

裏面の QR コードを LINE で読み込み、町田市公式アカウントを友達登録します。

案内に従って妊婦の氏名、生年月日、出産予定日等基礎情報を登録します。

(2) 受講希望コースを選択する前に注意事項の表示があります。必ずお読みいただいてから、お進みください。

(3) 受講希望のコースを選択して下さい

(4) 予約枠（希望の受講日程）をお選び下さい

※A コースは2日間で1コースとなります。両日（奇数月第2・3金曜日）来られる対象月をご予約下さい。

出産予定日が対象週に当てはまらないと、予約できなくなっています。

(5) 同席される方等の情報を入力して下さい

(6) 予約の確認・キャンセル

予約日を確認し、変更・キャンセルを希望する場合は、現在の予約日を取り消します。

予約キャンセル後、違う日程で予約する場合、予約が空いている日程が対象週数（16～35週）でないと予約できません。

対象週数（16～35週）をご確認してからキャンセル手続きに進んで下さい。

(7) キャンセル後の予約

再度、メニューから『相談・予約』の『プレママ・パパクラス予約』から入り、案内に従って入力して下さい。

LINE でのプレママ・パパクラスの予約方法

(1) 初回登録(LINE 予約変更をしたことがない方)

①まずは、右の QR コードを、LINE アプリで読み込み、

町田市の公式アカウントを友達登録します。

②指示に従って以下の基礎情報を入力します。

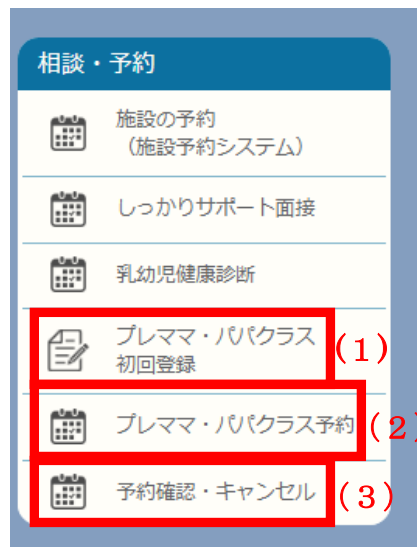
- ・登録者(妊婦氏名)
- ・生年月日
- ・出産予定日
- ・日中の連絡が付き電話番号
- ・郵便番号
- ・住所
- ・初産婦もしくは経産婦
- ・医師から日常生活で注意を受けている事
- ・クラス参加時の車いすの使用の有無

※基礎情報を入力し登録が完了しないと、予約はできません。

初回登録の方
QR コード↓



既に町田市を友達登録されている方はメニューから初回登録と予約ができます↓



(2) 予約

①登録した電話番号を入力して下さい

②注意事項の確認をお願いします。

③確認後『予約する』をタップします。

④希望のコースをタップします。

⑤予約可能な日がカレンダー上に○が付くので希望の日をタップします。

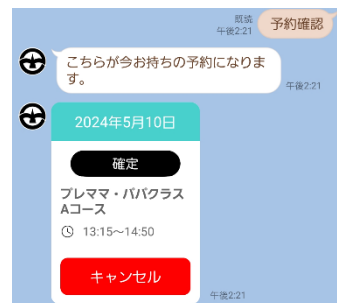
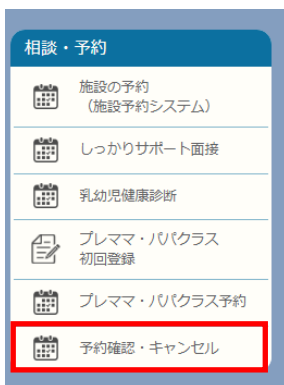
⑥同席者の有無を選択して下さい。

⑦同席者の氏名・生年月日・関係性を入力して下さい。

※A コースの場合は1日目と2日目両方の入力をお願いします。

※予約完了したものは、メニュー『相談・予約』をタップし、『予約確認・キャンセル』をタップすると確認ができます。

コース予約の方
QR コード↓



(3) 予約のキャンセル

- ①メニュー『相談・予約』をタップします。
- ②『予約確認・キャンセル』をタップすると、
予約されているコース、日時が表示されます
- ③キャンセルをタップします。
- ④本当に予約をキャンセルしてもよろしいですかと
文面が出るので『はい』をタップします。
- ⑤取消のお知らせが表示されるので、ご確認ください。



(4) キャンセル後の予約

- ①町田市メニュー『相談・予約』から『プレママ・パパクラス予約』から再度予約をお願いします。
- ②指示に従って入力して下さい。

- まちだ子育てサイトでは、LINE の操作方法等をより詳細にご案内しています。
操作に迷った際は、ご覧ください。

まちだ子育てサイト QR コード→



担当 町田市保健所保健予防課母子保健係

TEL 042-725-5127

午前 8 時 30 分から午後 5 時まで

※土日・祝日・年末年始を除く平日のみ