


幼稚園型認定こども園の諸類型

○ 幼稚園型認定こども園は、施設体系の制度改正はなく、具体的な認定要件や申請手続は基本的に現行どおり。国の参酌基準を基に各都道府県が条例等で定める認定基準に従い、各都道府県が認定する。

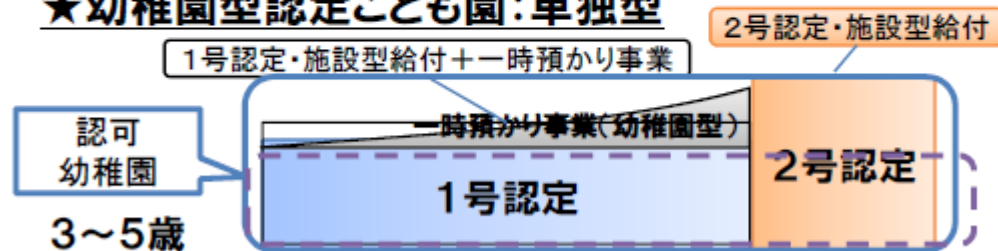
※ 受入れ対象年齢は各施設の判断で設定可能

※ 共通利用時間は満3歳以上児について学級を編制し、少なくとも1人の学級担任が担当


●幼稚園型認定こども園：単独型



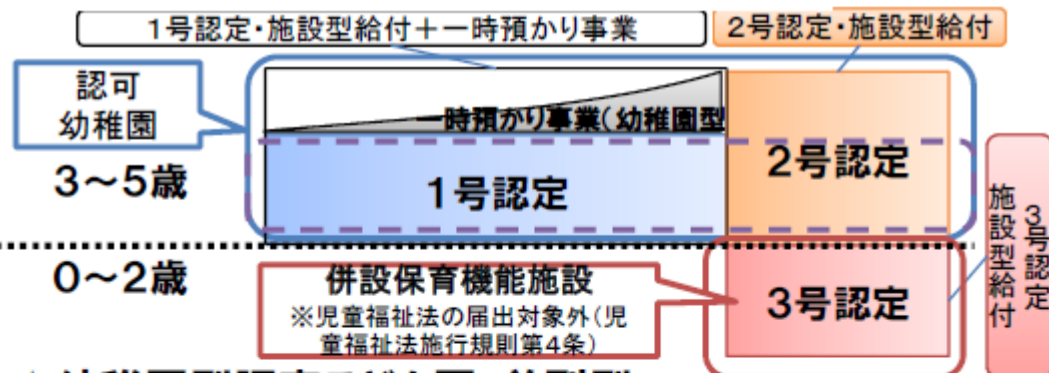
★幼稚園型認定こども園：単独型




●幼稚園型認定こども園：接続型



★幼稚園型認定こども園：接続型



●幼稚園型認定こども園：並列型



★幼稚園型認定こども園：並列型

